

Konspekt

Piotr Cholda

21 listopada 2017

1 Problemy alokacji zasobów i wymiarowania sieci

1.1 Proste problemy alokacji zasobów i wymiarowania

1. Pojęcie projektowania z użyciem tzw. przepływów wielotowarowych (*multi-commodity flows*).
2. Problemy wymiarowania (*dimensioning*) a problemy przydzielania (roz-mieszczania/ustanawiania) zasobów (*resource allocation*), sieć zwymia-rowana (*capacitated*) a sieć niewymiarowana (*uncapacitated*). Problemy przydzielania zasobów są jednocześnie problemami rozptywu ruchu/przepływów, czyli problemami trasowania/rutingu.
3. Najprostszy problem wymiarowania: rozmieszczenia zasobów z jednocze-snym wymiarowaniem sieci (*Uncapacitated Flow Allocation [and Dimen-sioning] Problem*), tj. rozmieszczanie przepływów w sieci bez narzuconych przepływności i z dopuszczalnymi przepływnościami ciągłymi; problem programowania liniowego LP:

- Indeksy:

- * $e = 1, 2, \dots, E$ łuki;
- * $v = 1, 2, \dots, V$ węzły;
- * $d = 1, 2, \dots, D$ zapotrzebowania/żądania (*demands*), zapotrze-bowanie z węzła v_1 do węzła v_2 nie musi być identyczne z zapo-trzebowaniem z węzła v_2 do węzła v_1 .

- Stałe:

- * h_d rozmiar zapotrzebowania d , które ma być zrealizowane (*vo-lume of demand*);
- * ξ_e koszt **zakupu** (np. wdzierżawienia, być może zainstalowa-nia) jednostki przepływności na łączu e (*unit/marginal cost of link*), np. $\xi_4 = 2 \times 10^{-6}$ €/b/s;
- * s_d węzeł źródłowy (źródło) dla zapotrzebowania d ;
- * t_d węzeł docelowy (ujście) dla zapotrzebowania d ;
- * $a_{ev} = 1$ jeśli łuk e rozpoczyna się w węźle v ; 0, w przeciwnym przypadku;
- * $b_{ev} = 1$ jeśli łuk e kończy się w węźle v ; 0, w przeciwnym przy-padku.

- Zmienne:

- * $x_{ed} \geq 0$ wielkość przepływu realizującego zapotrzebowanie d na łuku e (**continuous flow realizing/satisfying demand d on arc e**), wartość ciągła ($x_{ed} \in \mathbb{R}$);
- * y_e wielkość przepływności przydzielonej do użycia (np. wydzierżawienia, zainstalowania) na łączu e (**continuous capacity to be installed on arc e**), wartość ciągła.
- Funkcja celu (*objective, goal function*): $\min \sum_e \xi_e y_e$ (minimalizacja kosztu instalacji/użycia przepływności).
- Ograniczenia (*constraints*, będziemy też pisać *s.t., subject to*):
 - * $\sum_e a_{ev} x_{ed} - \sum_e b_{ev} x_{ed} = \begin{cases} h_d & \text{jeśli } v = s_d \\ 0 & \text{jeśli } v \neq s_d, v \neq t_d \\ -h_d & \text{jeśli } v = t_d \end{cases}$

dla wszystkich zapotrzebowań i WEZŁÓW [NODES]: $d = 1, 2, \dots, D$, $v = 1, 2, \dots, V$ (*flow conservation law*); jednocześnie są to ograniczenia związane z realizacją zapotrzebowania (*demand constraints*);

 - * $\sum_d x_{ed} = y_e$ dla wszystkich ŁUKÓW/ŁĄCZY [LINKS]: $e = 1, 2, \dots, E$; ograniczenia na przepływność (*capacity constraints*);
 - * **wszystkie** zmienne są **nieujemne i ciągłe** (*non-negative continuous*).
- Zapis ograniczeń $\sum_d x_{ed} = y_e \quad e = 1, 2, \dots, E$ często (tj. w różnych książkach, artykułach itd.) występuje w formie $\forall_{e \in \{1, \dots, E\}} \sum_d x_{ed} = y_e$, a więc oznacza E różnych ograniczeń.
- Zamiast pisać $\sum_e a_{ev} x_{ed}$ moglibyśmy napisać również $\sum_{i \in N: e=(v,i) \in A} x_{ed}$, gdzie N to zbiór węzłów ($N = \{1, 2, \dots, V\}$), natomiast A to zbiór łuków ($A = \{1, 2, \dots, E\}$). Właśnie takie podejście będziemy preferować w przypadku implementacji problemów z użyciem programu CPLEX.

4. Problem przydzielenia/ustanowienia przepływów w sieci z zadanymi przepływnościami (CFAP, *Capacitated Flow Allocation Problem*):

- Indeksy: (jak poprzednio).
- Stałe:
 - * h_d (jak poprzednio);
 - * s_d (jak poprzednio);
 - * t_d (jak poprzednio);
 - * a_{ev} (jak poprzednio);
 - * b_{ev} (jak poprzednio);
 - * ξ_e koszt **użycia** (wcześniej zainstalowanej) jednostki przepływności na łączu e ;
 - * c_e przepływność zainstalowana na łączu e .
- Zmienne:
 - * x_{ed} (jak poprzednio),
 - * y_e (jak poprzednio).

- Funkcja celu: $\min \mathbf{F}(\mathbf{y}) = \sum_e \xi_e y_e$ (ale jeśli chcemy tylko znaleźć przepływy, co wcale nie musi być zadaniem trywialnym, to funkcja celu może być dowolna, bo może nas interesować jedynie znalezienie rozwiązania dopuszczalnego).

- Ograniczenia:

$$\star \sum_e a_{ev} x_{ed} - \sum_e b_{ev} x_{ed} = \begin{cases} h_d & \text{jeśli } v = s_d \\ 0 & \text{jeśli } v \neq s_d, v \neq t_d \\ -h_d & \text{jeśli } v = t_d \end{cases}$$

$$d = 1, 2, \dots, D, v = 1, 2, \dots, V;$$

$$\star \sum_d x_{ed} = y_e \quad e = 1, 2, \dots, E$$

$$\star y_e \leq c_e \quad e = 1, 2, \dots, E;$$

(zmiennne y_e są używane pomocniczo, żeby bardziej kompaktowo zapisać funkcję celu)

- wszystkie zmienne są nieujemne i ciągłe.

5. Różne sposoby formułowania problemów projektowania sieci dotyczących alokacji zasobów dla przepływów za pomocą LP: sformułowanie typu węzeł-łączy (N-L, *node-link formulation*), sformułowanie typu łączy-ścieżka (L-P, *link-path formulation*, ewent. *arc-flow formulation*). Przedtem używaliśmy sformułowania N-L:

- Indeksy: d, e, v, \dots

- Zmienne: x_{ed}, \dots

- Ograniczenia:

- dla wszystkich WEZŁÓW [NODES]: $v = 1, 2, \dots, V, \dots;$

- dla wszystkich ŁUKÓW/ŁĄCZY [LINKS]: $e = 1, 2, \dots, E;$

- ...

6. Problem CFAP w sformułowaniu łączy-ścieżka L-P:

- Indeksy:

- $e = 1, 2, \dots, E$ łączy/łuki;

- $d = 1, 2, \dots, D$ zapotrzebowania;

- $p = 1, 2, \dots, P_d$ dopuszczalne ścieżki przepływów mogących realizować zapotrzebowanie d (*candidate paths for flows realizing demand d*), ścieżkę dopuszczalną o konkretnym numerze p dla konkretnego zapotrzebowania d oznaczamy jako \mathcal{P}_{dp} (np. $\mathcal{P}_{101,72}$ oznacza 72. ścieżkę dopuszczalną dla zapotrzebowania nr 101).

- Stałe:

- $\delta_{edp} = 1$ jeśli łączy e należy do ścieżki p realizującej zapotrzebowanie d ; w przeciwnym przypadku 0 ($\delta_{edp} = 1 \Leftrightarrow e \in \mathcal{P}_{dp}$);

- h_d (jak poprzednio);

- ξ_e (jak poprzednio);

- c_e (jak poprzednio).

- Zmienne:

- ★ x_{dp} wielkość przepływu składowego realizującego zapotrzebowanie d , korzystającego ze ścieżki p ;
- ★ y_e (jak poprzednio).
- Funkcja celu: $\min \mathbf{F}(\mathbf{y}) = \sum_e \xi_e y_e$.
- Ograniczenia:
 - ★ $\sum_d \sum_p \delta_{edp} x_{dp} = y_e$ dla każdego z łączy [LINKS] $e = 1, 2, \dots, E$;
 - ★ $y_e \leq c_e$ dla każdego z łączy [LINKS] $e = 1, 2, \dots, E$;
 - ★ $\sum_p x_{dp} = h_d$ $d = 1, 2, \dots, D$ ograniczenia związane z realizacją zapotrzebowania na różnych ŚCIEŻKACH [PATHS] (*demand constraints*);
 - ★ wszystkie zmienne są nieujemne i ciągłe.

7. Ścieżki dopuszczalne:

- W rzeczywistości mamy do czynienia z $p(d) = 1, 2, \dots, P_d$, czyli dokładnie należałoby pisać $x_{d,p(d)}$, np. $x_{101,72(101)}$ czyli wielkość przepływu mającego realizować zapotrzebowanie nr 101 na dopuszczalnej dla tego przepływu ścieżce nr 72.¹
- Pojedyncza ścieżka dla określonego zapotrzebowania d i numeru ścieżki p to po prostu podzbiór łączy: $\mathcal{P}_{dp} \subseteq \{1, 2, \dots, E\}$.

8. „Właściwość $D + E$ ” rozwiązania problemu CFAP (właściwość jest dobrze widoczna przy sformułowaniu L-P). Warto pamiętać, że powyżej użyto nadmiarowej liczby ograniczeń: moglibyśmy zapisywać funkcję celu jako $\mathbf{F}(\mathbf{y}) = \sum_e \sum_d \xi_e \delta_{edp} x_{dp}$, a ograniczenia typu LINK po prostu jako $\sum_d \sum_p \delta_{edp} x_{dp} \leq c_e$ (nie musimy w ogóle używać zmiennych y_e).

9. Problem UFAP w sformułowaniu L-P:

- Indeksy i stałe: (jak poprzednio).
- Zmienne:
 - ★ x_{dp} (jak poprzednio);
- Funkcja celu: $\min \mathbf{F}(\mathbf{y}) = \sum_e \xi_e y_e$.
- Ograniczenia:
 - ★ $\sum_p x_{dp} = h_d$ $d = 1, 2, \dots, D$;
 - ★ $\sum_d \sum_p \delta_{edp} x_{dp} \leq y_e$ $e = 1, 2, \dots, E$ (tutaj mogłaby też być równość, to jest po prostu wyliczenie obciążenia łączy);
 - ★ **wszystkie** zmienne są **nieujemne i ciągłe**.

Sposób rozwiązywania bez użycia metody sympleksów:

- $\sum_p x_{dp} = h_d$ $d = 1, 2, \dots, D$;
- $\sum_d \sum_p \delta_{edp} x_{dp} = y_e$ $e = 1, 2, \dots, E$;

¹Ale nie będziemy tak pisać na wykładzie, bo indeksowanie indeksów jest zaciemniające (i nie ma sensu w przypadku sformułowania w postaci ogólnej). Za to w sytuacji opracowywania problemów za pomocą oprogramowania typu CPLEX takie indeksowanie jest konieczne. W zapisie ogólnym pomijamy również przecinki między indeksami.

- Funkcja celu: $\min \mathbf{F}(\mathbf{y}) = \sum_e \xi_e y_e = \sum_e \xi_e \sum_d \sum_p \delta_{edp} x_{dp} = \sum_d \sum_p (\sum_e \xi_e \delta_{edp}) x_{dp} = \sum_d \sum_p \kappa_{dp} x_{dp}$;
- $\kappa_{dp} = \sum_e \xi_e \delta_{edp}$: koszt ścieżki \mathcal{P}_{dp} ;
- Rozwiązanie optymalne — oparte na użyciu najtańszej ścieżki dla każdego zapotrzebowania oddzielnie: $\mathbf{F}(\mathbf{y})|_{\min} = \sum_d \zeta_d h_d$;
- ζ_d : koszt najtańszej/najkrótszej (z punktu widzenia wag ξ_e) ścieżki realizującej zapotrzebowanie d ;
- zastosowanie algorytmu najkrótszej ścieżki (dla każdego zapotrzebowania) — takie rozwiązanie jest możliwe, ponieważ problem zostaje **zdekomponowany** na D niezależnych podproblemów.

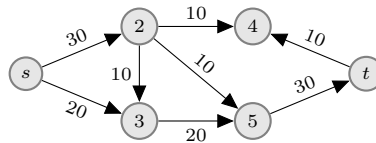
10. Wady i zalety różnych sformułowań:

- Liczba zmiennych/ograniczeń (w tabeli):

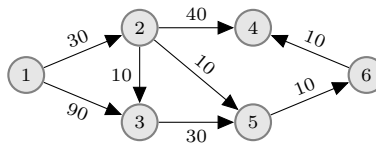
Sformułowanie	Liczba zmiennych x	Liczba ograniczeń N+L lub L+P
N-L	$\sim \frac{k \times V \times V \times (V-1)}{2} = \mathcal{O}(V^3)$	$\sim V \times V \times (V-1) + \frac{k \times V}{2} = \mathcal{O}(V^3)$
L-P	$\sim P \times V \times (V-1) = \mathcal{O}(V^2)$	$\sim \frac{k \times V}{2} + V \times (V-1) = \mathcal{O}(V^2)$

V : liczba węzłów, k : średni stopień węzła (przy potraktowaniu digrafu jako graf prosty).

- Sformułowanie N-L musi używać łuków, podczas gdy L-P może używać tylko nieskierowanych łączy. Można tak zrobić, jeśli przyjmuje się, że połączenia realizujące zapotrzebowania są dwukierunkowe (*bidirectional*), tj. używają tych samych łączy (każde łącze odpowiada parze przeciwnie skierowanych łuków o tych samych parametrach kosztowych i przepływnościowych) i są symetryczne (tj. w obu kierunkach jest ta sama wartość zapotrzebowania).
- W sformułowaniu L-P mamy wprost wyznaczone różne przepływy dla rozwiązania optymalnego (ważne z punktu widzenia zarządzania), a w N-L mamy je podane nie wprost i trzeba przetworzyć wynik, żeby uzyskać dane potrzebne do zarządzania siecią (tj. konfigurację przepływów między źródłem i ujściem zapotrzebowania): dla każdego zapotrzebowania należy rozwiązać problem poszukiwania maksymalnego przepływu z wartościami przepływności dopuszczalnych na łukach e równych optymalnym wartościom zmiennych x_{ed} .
- W sformułowaniu L-P nie musimy używać wszystkich możliwych ścieżek (które w N-L występują nie wprost), np. można ograniczyć długość dopuszczalnych ścieżek (ważne w sieciach optycznych).
- W sformułowaniu L-P zapotrzebowanie d wcale nie musi dotyczyć pary węzłów, a „ścieżka” \mathcal{P}_{dp} może być np. drzewem o wielu liściach albo cyklem, albo może nawet być niespójnym zbiorem krawędzi (z jakichś powodów może nam to być potrzebne w przypadku konkretnego problemu, który jest bardziej złożony niż problem poszukiwania najprostszego rozplywu ruchu między punktami).



Rysunek 1: Digraf ważony związany z zadaniem 1

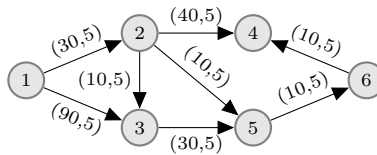


Rysunek 2: Digraf ważony związany z zadaniem 2

- Poszukiwanie dopuszczalnych ścieżek dla sformułowania L-P jest niezależne od rozwiązywania problemu optymalnego i może okazać się żmudne.
- Problemy podane w sformułowaniu L-P można łatwiej zdekomponować i uprościć sobie rozwiązywanie problemu.

1.2 Zadania

1. Dany jest digraf ważony, w którym wagi oznaczają przepływności łączy reprezentowanych przez łuki (rys. 1). Proszę podać wielkość przepływu maksymalnego między wierzchołkami s oraz t , a następnie sformułować w postaci zadania programowania liniowego LP problem poszukiwania tego przepływu (indeksy, stałe, zmienne, funkcję celu i ograniczenia proszę dobrać dla tego konkretnego grafu).
2. Dany jest digraf ważony (reprezentujący sieć), w którym wagi oznaczają koszty jednostkowe użycia przepływności na łączach (rys. 2). Proszę sformułować w postaci zadania programowania liniowego LP problem poszukiwania najtańszego rozplywu ruchu, jeśli w sieci istnieją dwa zapotrzebowania: pierwsze między węzłami 1 i 6, a drugie między węzłami 2 i 4. Wolumen ruchu, który ma być przenoszony na potrzeby każdego z zapotrzebowań to 10. Proszę użyć sformułowania typu N-L (węzeł-łączy); indeksy, stałe, zmienne, funkcję celu i ograniczenia proszę dobrać dla tego konkretnego grafu. Jakie jest rozwiązanie optymalne tego problemu?
3. Dany jest digraf ważony, w którym wagi podane w nawiasie oznaczają: pierwsza z nich — koszt jednostkowy użycia przepływności na łukach, druga z nich — przepływność dostępną na łączu (rys. 3). Proszę sformułować w postaci zadania programowania liniowego LP problem poszukiwania najtańszego rozplywu ruchu, jeśli w sieci istnieją dwa zapotrzebowania: pierwsze między węzłami 1 i 6, a drugie między węzłami 2 i 4. Wolumen ruchu, który ma być przenoszony na potrzeby każdego z zapotrzebowań to 10. Proszę użyć sformułowania typu L-P (łączy-ścieżka); indeksy, stałe,



Rysunek 3: Digraf ważony związany z zadaniem 3

zmienne, funkcję celu i ograniczenia proszę dobrać dla tego konkretnego grafu. Jakie jest rozwiązanie optymalne tego problemu?

1.3 Lektury

1.3.1 Materiał wykładu

Zagadnienia omówione w ramach tego wykładu są w dużym stopniu opisane w następujących książkach:

- Deepankar Medhi and Karthikeyan Ramasamy. *Network Routing. Algorithms, Protocols, and Architectures*. Morgan Kaufmann Publishers—Elsevier, San Francisco, CA, 2007: chapter 4.
- Michał Pióro and Deepankar Medhi. *Routing, Flow and Capacity Design in Communication and Computer Networks*. Morgan Kaufmann Publishers—Elsevier, San Francisco, CA, 2004: chapter 4.1, 4.4-4.6, 5.1.1, 5.1.3, 5.1.4.

1.3.2 Bibliografia uzupełniająca

- Terje Jensen. Network Planning—Introductory Issues. *Teletronikk*, 99(3/4):9–46, 2003: projektowanie sieci od strony płaszczyzny zarządzania.
- Michał Pióro and Deepankar Medhi. *Routing, Flow and Capacity Design in Communication and Computer Networks*. Morgan Kaufmann Publishers—Elsevier, San Francisco, CA, 2004: podstawowe problemy projektowania sieci.
- Poompat Saengudomlert. *Optimization for Communications and Networks*. CRC Press/Science Publishers, Boca Raton, FL, 2012: przegląd problemów optymalizacyjnych w sieciach telekomunikacyjnych i komputerowych.